Bilan des recherches saison 2012 / 2013

UNUCR 25 mai 2013

LES CHIFFRES 2012/2013

- 24 640 interventions
  - 8 757 réussites
  - 10 528 échecs
  - 5 355 contrôles de tirs
- Soit un taux de réussite moyen de 45%

2

UNUCR 25 mai 2013

LES CHIFFRES 2012/2013

- 45% de réussite en moyenne

Mode de chasse	% réussite
Collision	71%
Affût/Approche	59%
Battue/Poussée sans chien	47%
Battue/Poussée avec chien	41%

- Il faut souligner tout le mérite des conducteurs qui interviennent avec un taux inférieur mais dans des conditions difficiles : chasse aux chiens courants, territoires de montagne, végétation très dense, météo défavorable, ...

5

UNUCR 25 mai 2013

LES CHIFFRES 2012/2013

- Répartition des interventions

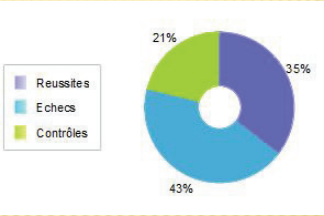

3

UNUCR 25 mai 2013

LES CHIFFRES 2012/2013

- 62% des interventions le jour du tir

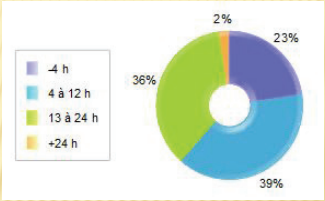

6

UNUCR 25 mai 2013

LES CHIFFRES 2012/2013

- Résultats par espèce

	Réussites	Echecs	Recherches	Contrôles	Interventions	% réussites
Cerf	1239	1267	2506	940	3446	49,4%
Chevreuil	1973	1779	3752	853	4605	52,6%
Sanglier	5390	7351	12741	3500	16241	42,3%
Autres	155	131	286	62	348	54,2%
Totaux	8757	10528	19285	5355	24640	45,4%

4

UNUCR 25 mai 2013

LES CHIFFRES 2012/2013

- 61% des interventions sur moins de 1000 m
- 10% sur plus de 3000 m

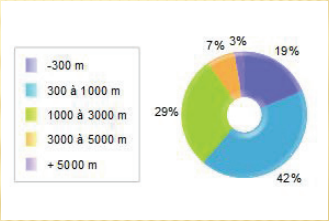

7

Bilan des recherches saison 2012 / 2013

UNUCR 25 mai 2013

LES CHIFFRES 2012/2013

- Les passages de relais entre conducteurs
  - 4% des recherches
  - 1% des réussites
  - 3% des échecs
- Les contrôles de tirs avec le chien de rouge
  - 17% ont permis de confirmer que le gibier était blessé
  - 7% ont permis une réussite

8

UNUCR 25 mai 2013

LES CHIFFRES 2012/2013

- 700 conducteurs sur 752 ont fourni leurs rapports de recherches au 9 mai 2013
- 94% des fiches ont été saisies avec le logiciel GesChasse
- Une base de données GesChasse de 72 500 fiches cumulées sur 4 saisons a été analysée

9

UNUCR 25 mai 2013

DEPUIS LA CRÉATION DE L'UNUCR 250 000 RECHERCHES ET 310 000 INTERVENTIONS

- Une nouvelle hausse de près de 10%

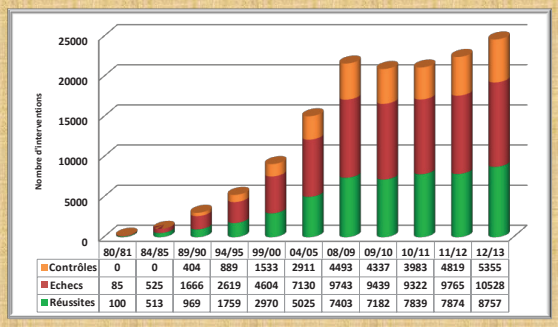

	80/81	84/85	89/90	94/95	99/00	04/05	08/09	09/10	10/11	11/12	12/13
Contrôles	0	0	404	889	1533	2911	4493	4337	3983	4819	5355
Echecs	85	525	1666	2619	4604	7130	9743	9439	9322	9765	10528
Réussites	100	513	969	1759	2970	5025	7403	7182	7839	7874	8757

10

UNUCR 25 mai 2013

LES AXES DE PROGRÈS

- Les délais d'intervention
- Les longueurs de pistage au trait
- La qualité des poursuites
- La multiplication des contrôles de tir avec le chien de rouge et des passages de relais entre conducteurs
- Une meilleure disponibilité des conducteurs
- Une meilleure formation par le parrainage

11

UNUCR 25 mai 2013

LES DÉLAIS D'INTERVENTION

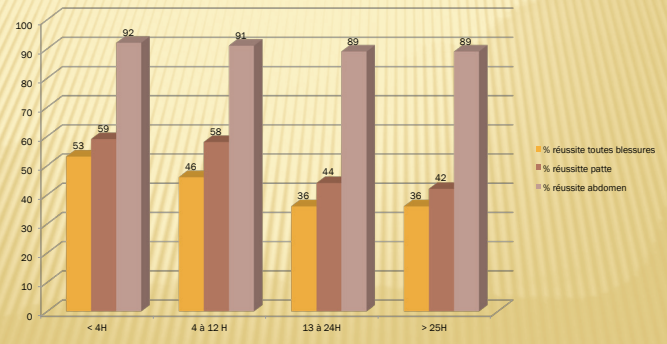

12

UNUCR 25 mai 2013

LES DÉLAIS D'INTERVENTION

- Intervenir tôt en respectant toutefois des temps d'attente de 2 heures sur chevreuil et 3 à 4 heures sur grands cervidés et sangliers
- Des chasseurs qui appellent aussitôt le tir mais aussi des conducteurs disponibles
- Des conducteurs présents dès la fin de la première traque dans les chasses à gros tableaux

13

Bilan des recherches saison 2012 / 2013

UNUCR 25 mai 2013

LES LONGUEURS DE PISTAGE AU TRAIT

- 74% des gibiers sont retrouvés à moins de 1000 m

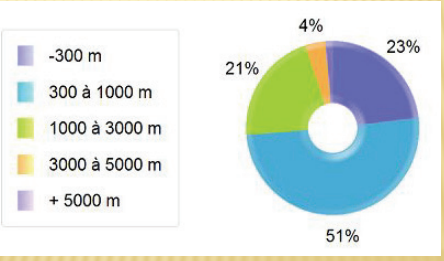

14

UNUCR 25 mai 2013

LES LONGUEURS DE PISTAGE AU TRAIT

- A plus de 3000m encore 1 chance sur 5 de retrouver

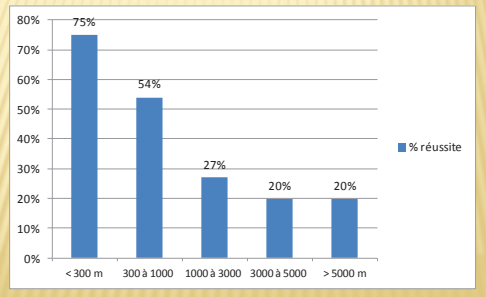

15

UNUCR 25 mai 2013

A MOINS DE 300 M

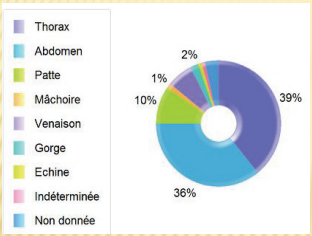

DE 300 A 1000 M

42% de blessures d'abdomen

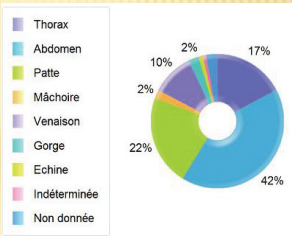

RÉUSSITES ET PISTAGE AU TRAIT

16

UNUCR 25 mai 2013

DE 1000 A 3000 M

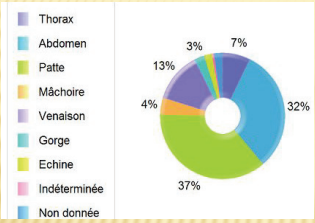

DE 3000 A 5000 M

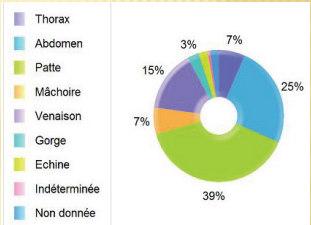

RÉUSSITES ET PISTAGE AU TRAIT

17

UNUCR 25 mai 2013

A PLUS DE 5000 M

54% de blessures de patte

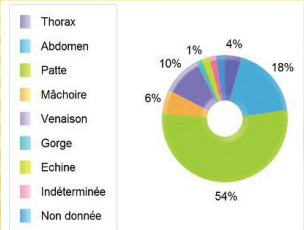

ALLER LE PLUS LOIN POSSIBLE

- 9% des blessés de patte sont récupérés à plus de 3000 m
- 14% des blessés de mâchoire
- 10% des blessés d'échine
- 7% des blessés de venaison

RÉUSSITES ET PISTAGE AU TRAIT

18

UNUCR 25 mai 2013

LA QUALITÉ DES POURSUITES

- 63% des gibiers sont retrouvés morts
- 8% sont achevés sans poursuite
- 29% sont achevés au terme d'une poursuite

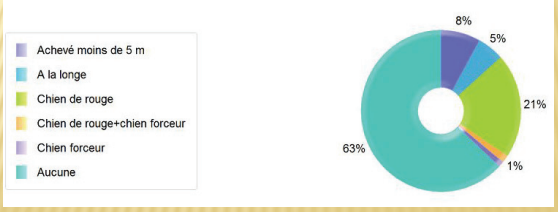

19

Bilan des recherches saison 2012 / 2013

UNUCR 25 mai 2013

82% À MOINS DE 1000 M (750 EN MOY) 63% LE JOUR DU TIR

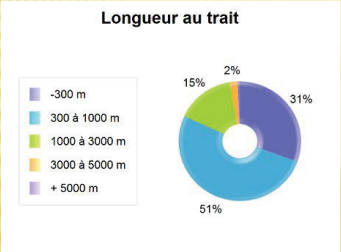

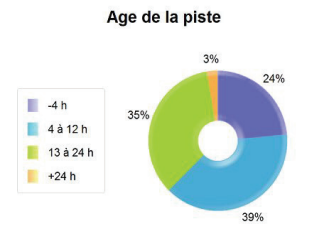

LES GIBIERS RETROUVÉS MORTS

20

UNUCR 25 mai 2013

66% À MOINS DE 1000 M (1150 EN MOY) 72% LE JOUR DU TIR

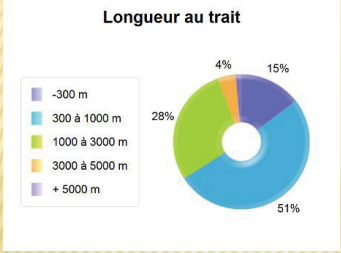

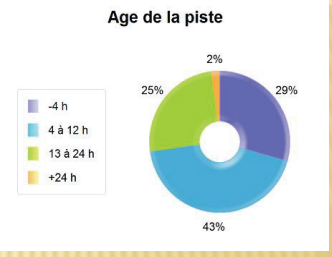

LES GIBIERS ACHEVÉS SANS POURSUITE

21

UNUCR 25 mai 2013

56% À MOINS DE 1000 M (1510 EN MOY) 69% LE JOUR DU TIR

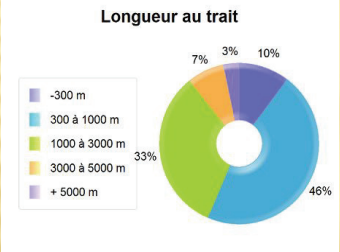

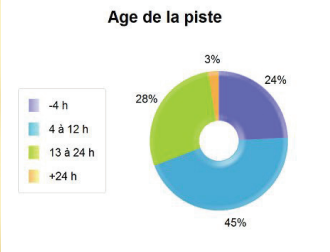

LES GIBIERS ACHEVÉS APRÈS POURSUITE À LA LONGE

22

UNUCR 25 mai 2013

59% À MOINS DE 1000 M (1450 EN MOY) 74% LE JOUR DU TIR

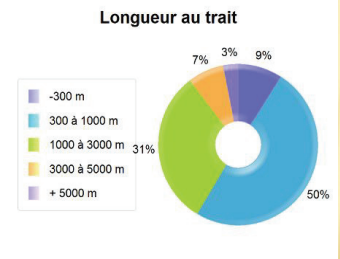

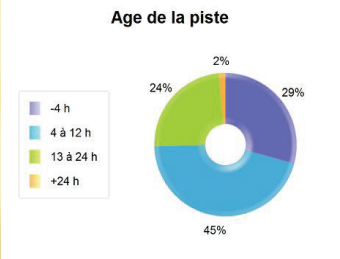

LES GIBIERS ACHEVÉS APRÈS POURSUITE LIBRE

23

UNUCR 25 mai 2013

66% DE RÉUSSITE POURSUITES LIBRES

- 82% sur blessures de patte
- 45% sur blessures de mâchoire
- 39% sur blessures d'échine
- 94% sur blessures d'abdomen

43% POUR POURSUITES A LA LONGE

- 57% sur blessures de patte
- 26% sur blessures de mâchoire
- 24% sur blessures d'échine
- 87% sur blessures d'abdomen

COMPARAISON POURSUITE LIBRE ET POURSUITE À LA LONGE

24

UNUCR 25 mai 2013

LES CONTRÔLES DE TIRS AVEC LE CHIEN DE ROUGE

- 1 contrôle sur 6 prouve que le gibier est effectivement blessé
- Ces contrôles devraient être plus pratiqués notamment dans les chasses où un conducteur est présent
- A réserver de préférence aux chiens confirmés, ils devraient aussi faire l'objet de passages de relais

25

Bilan des recherches saison 2012 / 2013

UNUCR 25 mai 2013

LES PASSAGES DE RELAIS ENTRE CONDUCTEURS

- Ils sont insuffisamment pratiqués par:
  - les jeunes conducteurs qui ont là l'occasion d'apprendre beaucoup en suivant une équipe plus expérimentée
  - Ceux qui ne font jamais de poursuite et qui ne portent pas d'arme : ils ont au maximum un potentiel de réussite de 36% sous réserve d'aller ramasser les 3% de gibiers morts à plus de 3000 m
  - Ceux qui ne font jamais de poursuite mais portent une arme : ils ont au maximum un potentiel de réussite de 39% sous réserve d'aller ramasser et achever les 5% de gibiers morts ou moribonds à plus de 3000 m
  - Ceux qui ne font que des poursuites à la longe
  - Ceux qui dépassent rarement les 1000 m au trait

26

UNUCR 25 mai 2013

RATIO GIBIERS RECHERCHÉS/GIBIERS PRÉLEVÉS

- Ce ratio a certes évolué, passant de 12/1000 en 2005/2006 à 17/1000 en 2012/2013
- On est toutefois loin du compte en sachant que plus de 100 gibiers sont blessés pour un prélèvement constaté de 1000
- Au prorata du tableau national annuel, il y aurait un potentiel de 115 000 recherches et plus de 145 000 interventions avec les contrôles
- A raison de 30 recherches par conducteur (disponibilité actuelle), il faudrait 3800 conducteurs soit 5 fois le nombre actuel pour que toutes les recherches soient faites (3 fois en passant à 50 recherches par conducteur)
- Ces chiffres bruts nous interpellent et nous incitent à rechercher des solutions pas aussi simples que certains peuvent l'imaginer, à moins de rêver à la création d'un corps de 300 conducteurs « professionnels » faisant chacun plus de 500 interventions par an
- Aussi combien de gibiers sont maintenant retrouvés par les chasseurs eux-mêmes, convaincus par nous depuis plus de 30 ans, qu'un gibier blessé ne s'abandonne pas en forêt? Personne ne connait ce chiffre à déduire de notre potentiel!

27

UNUCR 25 mai 2013

CONCLUSION

- Oui, nous pouvons mieux faire en appliquant les enseignements tirés de l'exploitation de nos fiches de recherche
- Oui, nous nous sommes donnés les moyens :
  - D'une meilleure formation de nos conducteurs par le biais du parrainage par des conducteurs locaux expérimentés
  - D'une meilleure sélection de nos chiens de rouge par la rénovation du règlement d'épreuves multiraces réservées aux chiens de chasse et par l'obligation de travailler avec un chien LOF en cas de renouvellement
  - D'une plus grande disponibilité et efficacité de nos conducteurs stipulées dans le code d'honneur
- Pour aller « Jusqu'au bout» d'un maximum de recherches

28

Bilan collisions saison 2012 / 2013

UNUCR 25 mai 2013

LES CHIFFRES 2012/2013

- Seulement 123 interventions soit moins de 0,5% du total
- Un taux de réussite proche de 71%
- 27% des interventions seraient des contrôles?

2

UNUCR 25 mai 2013

LES CHIFFRES 2012/2013

- Les gibiers victimes de collisions

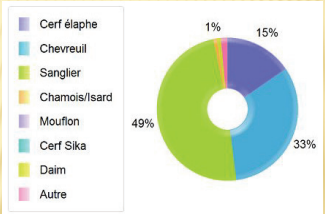

3

UNUCR 25 mai 2013

LES RECHERCHES APRÈS COLLISIONS

- 79% à moins de 1000 m sur un échantillon de 297 fiches

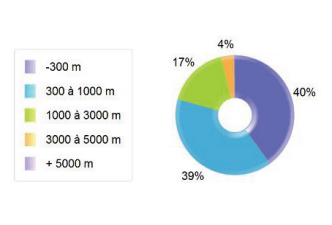

4

UNUCR 25 mai 2013

DISTANCES AU TRAIT POUR LES RÉUSSITES

- 90% à moins de 1000 m sur un échantillon de 189 fiches
- moyenne = 500 m (990m après tirs)

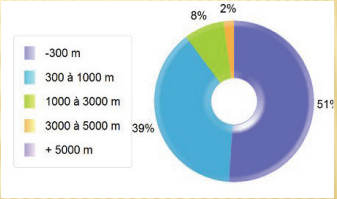

5

UNUCR 25 mai 2013

POURSUITES POUR LES RÉUSSITES

- Sur une distance près de 2 fois moindre
- 1,5 fois plus de gibiers achevés à la reposée
- Un pourcentage d'animaux retrouvés morts équivalent

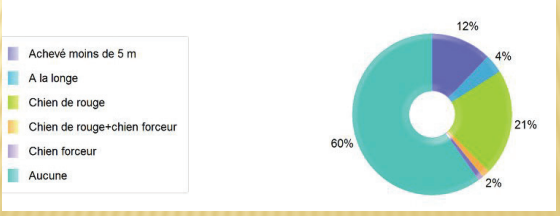

6

UNUCR 25 mai 2013

CONCLUSION

- La recherche des grands gibiers victimes de collision est insuffisamment développée
- Une nouvelle campagne de sensibilisation est à mener auprès des automobilistes
- C'est un des rôles de notre chargé de communication

7