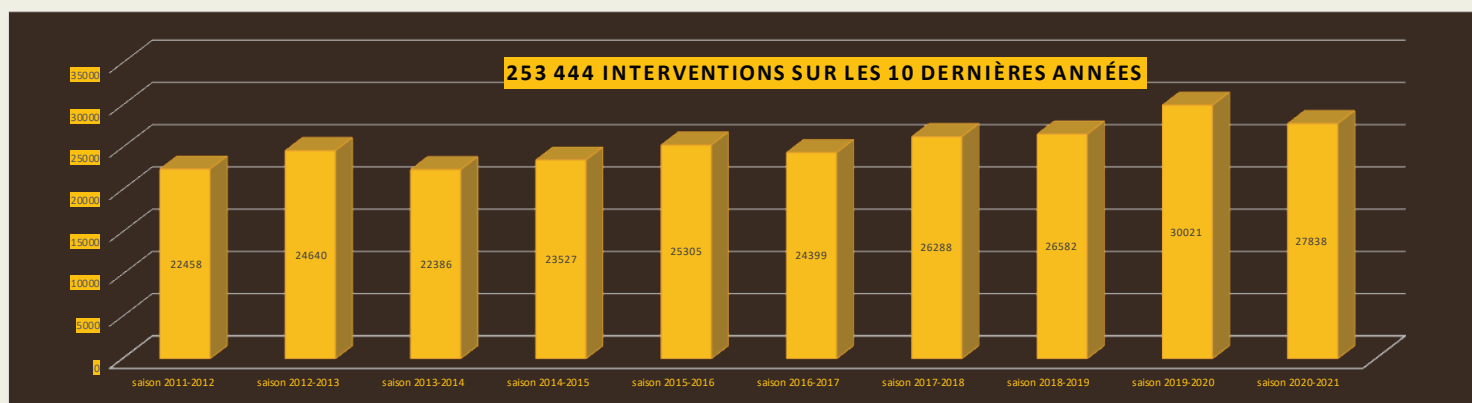


## Bilan des activités de recherches 2020/2021



27 838 (30 021)\* fiches recensées avec le logiciel GesChasse pour 763 (748)\* conducteurs :

- 9 770 (10 227)\* réussites (46,16 %) — Un taux de réussites légèrement supérieur à 2019/2020 : 45,38 %
- 11 394 (12 311)\* échecs (53,84 %) — Un taux d'échecs inférieur de près d'un point à 2019/2020 : 54,62 %
- 6 382 (7 422)\* contrôles de tirs négatifs ou gibiers déjà récupérés par un tiers.
- 8 380 contrôles de tirs au total (30,10 %). En hausse de 1,5 point.
- 47 états négatifs (pas d'activité du conducteur) et 14 résultats non donnés.
- 42 380 kms parcourus, à pied, par nos conducteurs, soit plus d'un tour du monde !
- 876 690 kms parcourus en véhicule, aller-retour, pour se rendre sur les lieux de recherches

443 tonnes de venaison, récupérée.

\*(Chiffres 2019/2020)

### Saisies Geschasse :

Au 15 juin, il manquait 17 rapports de conducteurs, soit 2,18 % des effectifs. (4,10 %, l'année dernière)

Il s'agit donc d'une présentation de résultats de 763 conducteurs sur 780 conducteurs agréés.

Nous rappelons que le fait de ne pas envoyer ses statistiques pénalise le responsable départemental ainsi que tous les autres conducteurs de l'UNUCR ! Fournir ses statistiques dans les temps est un acte de solidarité et de respect, vis-à-vis de tous les membres de notre association et des instances cynégétiques qui nous soutiennent.

Nicolas Bouillon se tient à votre disposition, pour tout problème sous Geschasse. Nombre de problèmes ont été résolus par lui, lorsque l'on s'est donné le temps de l'appeler ou de lui envoyer un mail.

L'UNUCR conserve les bases de données de tous ses conducteurs depuis 2009, sous Geschasse.

Il peut vous communiquer votre propre base ou celle de votre délégation (si vous êtes président ou délégué UNUCR) en cas de perte de celle-ci, d'un crash de disque dur, etc.

Pour rappel, les rapports de recherches sont à envoyer à votre délégué(e) ou président(e) départemental(e), ou à défaut à la seule adresse mail suivante :

[nicolasbouillon54@gmail.com](mailto:nicolasbouillon54@gmail.com)

## Les résultats des interventions 2020/2021 par espèce :

Résultats généraux							
Gibier	Contrôles de tir négatifs	Echecs	Réussites	Total général	% Contrôles de tir négatifs	% Echecs	% Réussites
Autre	11	19	16	46	23,91%	41,30%	34,78%
Cerf élaphe	1536	1631	1640	4807	31,95%	33,93%	34,12%
Cerf sika	3	9	11	23	13,04%	39,13%	47,83%
Chamois/Isard	17	48	56	121	14,05%	39,67%	46,28%
Chevreuril	904	1966	2193	5063	17,86%	38,83%	43,31%
Daim	13	32	36	81	16,05%	39,51%	44,44%
Lièvre	1	2	2	5	20,00%	40,00%	40,00%
Loup	18	7	5	30	60,00%	23,33%	16,67%
Mouflon	11	22	19	52	21,15%	42,31%	36,54%
Non donné	4	9	1	14	28,57%	64,29%	7,14%
Renard	4	5	34	43	9,30%	11,63%	79,07%
Sanglier	3860	7875	5757	17492	22,07%	45,02%	32,91%
<b>Total général</b>	<b>6382</b>	<b>11625</b>	<b>9770</b>	<b>27777</b>	<b>22,98%</b>	<b>41,85%</b>	<b>35,17%</b>

## Les chiffres par mode de chasse :

Réussites par mode de chasse							
Gibier	Affût Approche	Autre	Battue Poussée avec chien	Battue Poussée sans chien	Non donné	Total général	% réussites
Autre	6	1	5	3		15	44,12%
Cerf élaphe	194		1238	181	2	1615	49,94%
Cerf sika	1		6	3		10	52,63%
Chamois/Isard	46		9	1		56	53,85%
Chevreuril	610	3	1371	160		2144	52,33%
Daim	4		31	1		36	52,94%
Lièvre				1		1	33,33%
Loup	5					5	45,45%
Mouflon	9		10			19	46,34%
Non donné	1					1	10,00%
Renard	21		11	2		34	87,18%
Sanglier	910	26	4263	476	1	5676	41,93%
<b>Total général</b>	<b>1807</b>	<b>30</b>	<b>6944</b>	<b>828</b>	<b>3</b>	<b>9612</b>	<b>45,35%</b>

Les chiffres ne sont significatifs que pour le cerf, le chevreuil et le sanglier.

## Les chiffres pour la chasse en battue :

Battue/Poussée avec chien					
Gibier	Echecs	Echecs %	Réussites	Réussites %	Total général
Cerf élaphe	1317	51,27%	1252	48,73%	2569
Chevreuril	1431	50,94%	1378	49,06%	2809
Sanglier	6598	60,53%	4303	39,47%	10901
<b>Total Battue/Poussée avec chien</b>	<b>9346</b>	<b>57,41%</b>	<b>6933</b>	<b>42,59%</b>	<b>16279</b>
Battue/Poussée sans chien					
Gibier	Echecs	Echecs %	Réussites	Réussites %	Total général
Cerf élaphe	162	46,69%	185	53,31%	347
Chevreuril	143	47,19%	160	52,81%	303
Sanglier	500	50,97%	481	49,03%	981
<b>Total Battue/Poussée sans chien</b>	<b>805</b>	<b>49,36%</b>	<b>826</b>	<b>50,64%</b>	<b>1631</b>

Le pourcentage de réussite augmente quand on ne remet pas les chiens derrière un gibier blessé.

## Les blessures (données générales) :

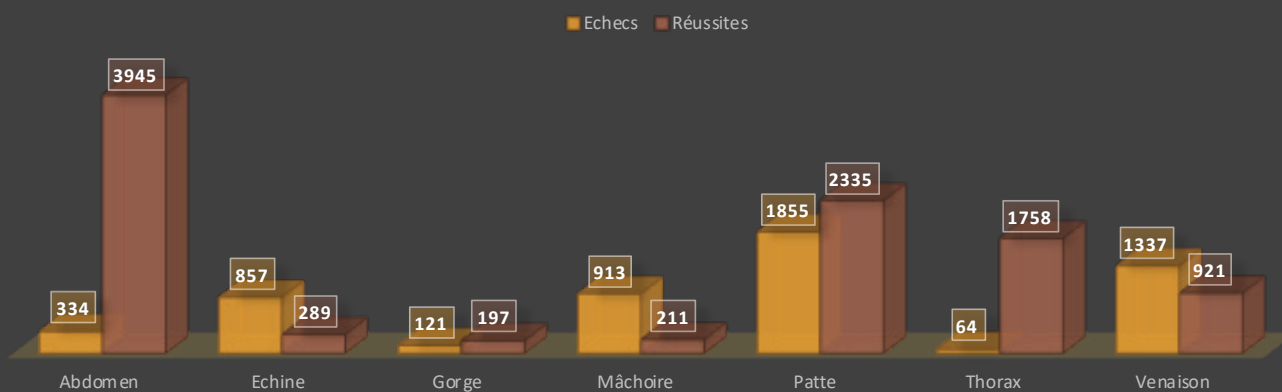
Les blessures (tableau général)				
Blessures	Contrôles de tir	Echecs	Réussites	Total général
Abdomen	187	334	3945	4466
Echine	21	857	289	1167
Gorge	13	121	197	331
Indéterminée	128	5858	66	6052
Mâchoire	39	913	211	1163
Non donnée	47	277	48	372
Patte	190	1855	2335	4380
Thorax	42	64	1758	1864
Venaison	59	1337	921	2317
Non spécifiée ou inconnue	5656	9	0	5665
<b>Total général</b>	<b>6382</b>	<b>11625</b>	<b>9770</b>	<b>27777</b>

Pour les contrôles de tir avec blessure identifiée, il s'agit des contrôles de tirs positifs (ayant entraîné une recherche ou un gibier ramassé par un tiers)

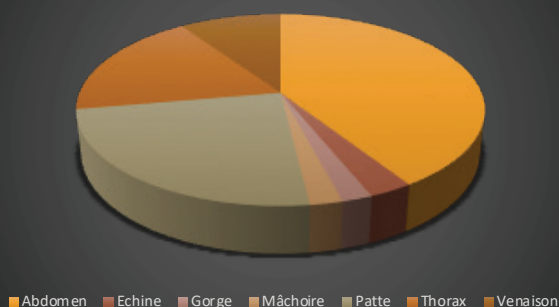
## Les blessures (identifiées) :

Les blessures identifiées				
Blessures	Contrôles de tir positif	Echecs	Réussites	Total général
Abdomen	187	334	3945	4466
Echine	21	857	289	1167
Gorge	13	121	197	331
Mâchoire	39	913	211	1163
Patte	190	1855	2335	4380
Thorax	42	64	1758	1864
Venaison	59	1337	921	2317
<b>Total général</b>	<b>551</b>	<b>5481</b>	<b>9656</b>	<b>15688</b>

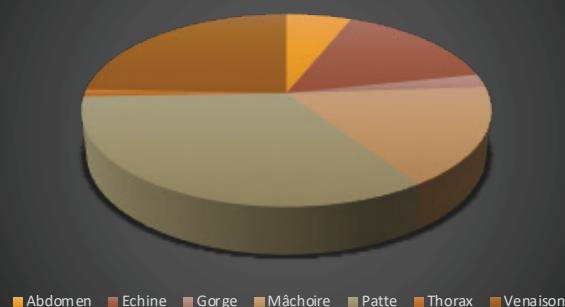
## RÉSULTATS SUR BLESSURES IDENTIFIÉES



### Réussites



### Echecs



## Les chiffres 2020/2021 et les munitions :

### Tir aux plombs (plombs et chevrotines)

Gibier	Contrôles de tir	Echecs	Echecs %	Réussites	Réussites %
Autre	1	25	100,00%	0	0,00%
Chevreuil	56	220	63,22%	128	36,78%
Lièvre	1	1	100,00%	0	0,00%
Renard	0	0	0,00%	2	100,00%
Sanglier	9	24	57,14%	18	42,86%
<b>Total général</b>	<b>67</b>	<b>245</b>	<b>62,34%</b>	<b>148</b>	<b>37,66%</b>

17,5 pts de réussite en moins sur les chevreuils tirés aux plombs!

Près de 16 fois moins de demandes de contrôles de tir, sur le chevreuil tiré aux plombs. Pour le sanglier, le chiffre n'est pas significatif, au vu du peu de départements utilisant la chevrotine.

### Tir à balle (tous types, toutes armes)

Gibier	Contrôles de tir	Echecs	Echecs %	Réussites	Réussites %
Autre	8	17	56,67%	13	43,33%
Cerf élaphe	1519	1594	49,84%	1604	50,16%
Cerf sika	3	8	42,11%	11	57,89%
Chamois/Isard	16	43	44,79%	53	55,21%
Chevreuil	819	1607	45,85%	1898	54,15%
Daim	13	30	49,18%	31	50,82%
Loup	15	6	75,00%	2	25,00%
Mouflon	11	18	51,43%	17	48,57%
Non donné	4	7	100,00%	0	0,00%
Renard	4	4	11,11%	32	88,89%
Sanglier	3799	7643	57,94%	5548	42,06%
<b>Total général</b>	<b>6211</b>	<b>10977</b>	<b>54,38%</b>	<b>9209</b>	<b>45,62%</b>

Si le tir aux plombs peut se justifier dans certaines conditions, le faible chiffre des contrôles de tirs, avec cette munition, va à l'encontre même de l'éthique de la chasse.

## Les contrôles de tir :

En 2009/2010 : 19 % des interventions étaient des contrôles

↑ En 2015/2016 : 24,00 % des interventions étaient des contrôles (+5 %)

↑ En 2016/2017 : 30,00 % des interventions étaient des contrôles (+6 %)

→ En 2017/2018 : 30,00 % des interventions étaient des contrôles (+/- 0 %)

↓ En 2018/2019 : 27,50 % des interventions étaient des contrôles (-2,50 %)

↑ En 2019/2020 : 31,50 % des interventions étaient des contrôles (+4,00 %)

↓ Cette année 30,16 % (-1,34 %) des interventions sont des contrôles.  
Le chiffre se stabilise autour des 30 %

### Les contrôles de tir

Gibier	Contrôle négatif (pas d'indices)	Contrôle négatif sur passage de relais	Contrôle positif (gibier déjà récupéré)	Echec après contrôle	Echec après contrôle et passage de relais	Réussite après contrôle	Réussite après contrôle et passage de relais	Total général
Autre	10		1	2		1		14
Cerf élaphe	1447	18	71	167	18	272	3	1996
Cerf sika	3			2		2		7
Chamois/Isard	17			2		1		20
Chevreuil	824	4	76	134	6	198	5	1247
Daim	12		1	16		13		42
Lièvre	1							1
Loup	18			2				20
Mouflon	11					1		12
Non donné	3		1	1				5
Renard	4					3		7
Sanglier	3259	23	578	520	26	594	9	5009
<b>Total général</b>	<b>5609</b>	<b>45</b>	<b>728</b>	<b>846</b>	<b>50</b>	<b>1085</b>	<b>17</b>	<b>8380</b>

## Les passages de relais :

Gibier	Contrôles négatifs	Echecs	Réussite	Total général
Autre		3	0	3
Cerf élaphe	18	131	21	170
Cerf sika		0	1	1
Chamois/Isard		2	0	2
Chevreuil	4	84	22	110
Sanglier	23	305	63	391
<b>Total général</b>	<b>45</b>	<b>525</b>	<b>107</b>	<b>677</b>

Les chiffres sont stables (652 passages de relais en 2019-2020).

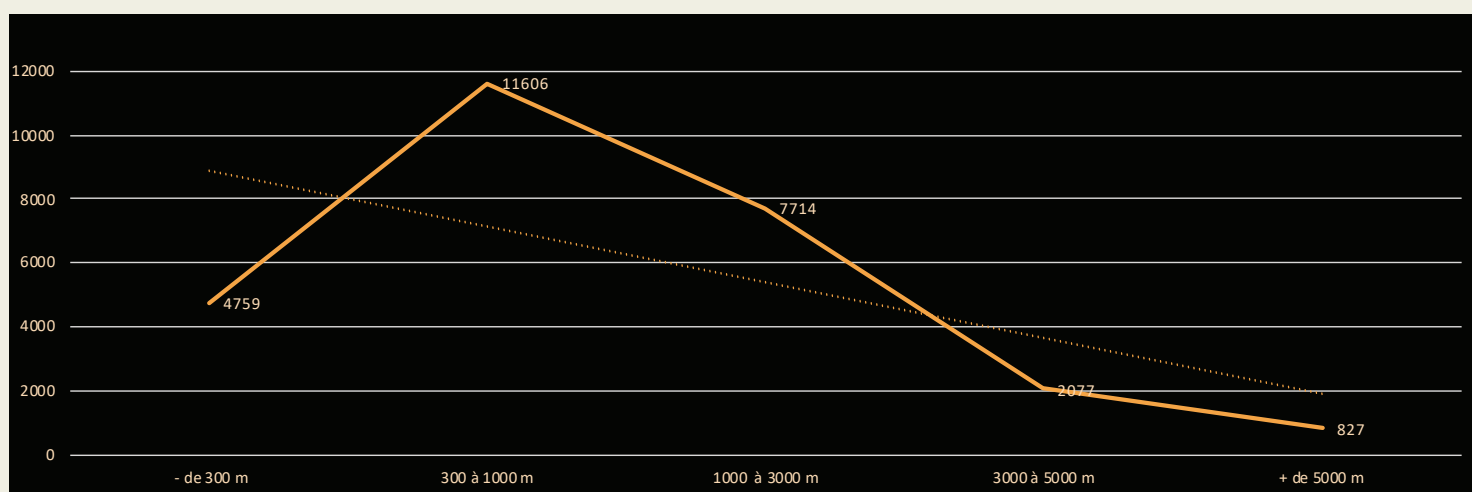
Les réussites représentent un peu plus de 16 % des interventions.

Le résultat n'est pas toujours à la hauteur des espérances, car le taux de réussite reste faible.

Il faut quand même essayer de généraliser ces passages de relais, notamment sur des distances inférieures à 2000 mètres. Ils permettent aussi d'échanger entre conducteurs, afin d'analyser le résultat des interventions et d'en tirer tous les enseignements pour le futur.

## Les distances parcourues au trait (réussites et échecs) :

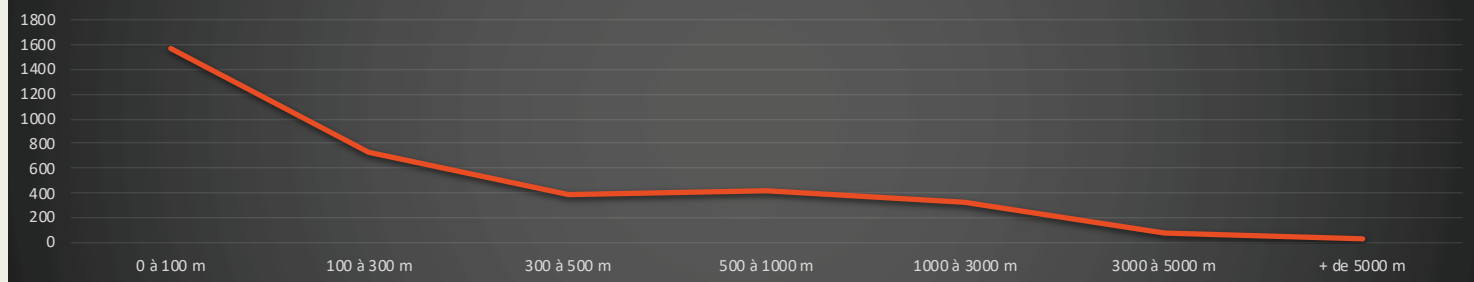
Distances parcourues au trait					
Longueur au trait	- de 300 m	300 à 1000 m	1000 à 3000 m	3000 à 5000 m	+ de 5000 m
<b>Total général</b>	<b>4759</b>	<b>11606</b>	<b>7714</b>	<b>2077</b>	<b>827</b>



## Les distances parcourues en poursuites avec réussite :

Poursuites avec réussite								
Gibier	0 à 100 m	100 à 300 m	300 à 500 m	500 à 1000 m	1000 à 3000 m	3000 à 5000 m	+ de 5000 m	Total général
Autre	1	0	0	1	0	0	0	2
Cerf élaphe	201	103	78	108	78	16	11	595
Cerf sika	3	0	0	1	0	0	0	4
Chamois/Isard	9	5	3	4	3	0	0	24
Chevreuil	329	186	108	92	77	9	5	806
Daim	3	7	4	3	3	0	1	21
Lièvre	1	0	1	0	0	0	0	2
Loup	0	0	0	0	1	0	0	1
Mouflon	5	2	1	2	1	0	0	11
Renard	7	3	0	0	0	0	0	10
Sanglier	1000	421	192	205	166	48	19	2051
<b>Total général</b>	<b>1559</b>	<b>727</b>	<b>387</b>	<b>416</b>	<b>329</b>	<b>73</b>	<b>36</b>	<b>3527</b>

## Poursuites avec réussite



Le résultat, comme dans le travail au trait, est très significatif pour les distances inférieures à 1000 mètres  
 Nombre total de poursuites (réussites + échecs) : 5 204

Plus de 67 % des poursuites se terminent par une réussite.

Pour les réussites :

44 % des animaux sont récupérés au démarrage de la poursuite (coiffés à moins de 100 mètres)

87 % des animaux sont récupérés dans les 1000 premiers mètres !

### Le loup :

Département	Contrôle négatif (pas d'indices)	Echec	Echec après contrôle	Réussite	Total général
Alpes-de-Haute-Provence	3			1	4
Alpes-Maritimes	7	1		3	11
Drôme		1		1	2
Hautes-Alpes	1		2		3
Isère	4	1			5
Saône-et-Loire	1				1
Savoie	1	2			3
Var	1				1
<b>Total général</b>	<b>18</b>	<b>5</b>	<b>2</b>	<b>5</b>	<b>30</b>

Les contrôles de tir sont systématiquement effectués à la demande des agents de l'OFB et des lieutenants de l'oveterie.

Cette année, 30 interventions ont été demandées aux conducteurs agréés de l'UNUCR.

Les départements demandeurs sont les : 04, 05, 06, 26, 38, 71, 73, 83. La Saône-et-Loire et l'Isère viennent

s'ajouter, cette année, à la liste des départements d'interventions.

Pour rappel :

5 interventions en 2015-2016

11 interventions en 2016-2017

15 interventions en 2017-2018

15 interventions en 2018-2019

29 interventions en 2019-2020

### Bilan national des interventions en recherche, après collisions :

Gibier	Contrôles	Echec	Réussites
Autre			1
Cerf élaphe	11	12	7
Chevreuil	5	13	32
Lièvre			1
Loup		1	0
Sanglier	14	15	27
<b>Total général</b>	<b>30</b>	<b>41</b>	<b>68</b>

La recherche des grands gibiers, victimes de collision, reste insuffisamment développée.

35 000 grands animaux sont victimes de collision chaque année.

Au vu de ce chiffre, les 159 interventions des conducteurs restent un chiffre extrêmement faible.

Il nous faut absolument arriver à communiquer auprès des différents intervenants, pour pouvoir intervenir plus fréquemment

## Recherches suite à tir à l'arc :

Blessures										
Gibier	Abdomen	Echine	Gorge	Indéterminée	Mâchoire	Non donnée	Patte	Thorax	Venaison	Total général
Autre	1					1			1	3
Cerf élaphe	7	6	1	8		1	4	17	6	50
Cerf sika			1							1
Chamois/Isard	2	1		2		2		1		8
Chevreuil	58	27	9	87	2	8	18	65	27	301
Daim	1	2						2	2	7
Lièvre	1				1					2
Mouflon	1			3				2		6
Renard		1								1
Sanglier	86	25	4	113	1	4	14	63	48	358
<b>Total général</b>	<b>157</b>	<b>62</b>	<b>15</b>	<b>213</b>	<b>4</b>	<b>16</b>	<b>36</b>	<b>150</b>	<b>84</b>	<b>737</b>

Mode de chasse				
Gibier	Affût/Approche	Battue/Poussée avec chien	Battue/Poussée sans chien	Total général
Autre	2		1	3
Cerf élaphe	26	21	7	54
Cerf sika	1			1
Chamois/Isard	8	1		9
Chevreuil	219	73	29	321
Daim	4	3		7
Lièvre			2	2
Mouflon	3	2	1	6
Renard	1			1
Sanglier	233	122	27	382
<b>Total général</b>	<b>497</b>	<b>222</b>	<b>67</b>	<b>786</b>

Résultat				
Gibier	Contrôles de tir	Echecs	Réussites	Total général
Autre		2	1	3
Cerf élaphe	5	23	26	54
Cerf sika		1	0	1
Chamois/Isard	1	5	3	9
Chevreuil	22	148	151	321
Daim		2	5	7
Lièvre		1	1	2
Mouflon		4	2	6
Renard		1	0	1
Sanglier	33	187	162	382
<b>Total général</b>	<b>61</b>	<b>374</b>	<b>351</b>	<b>786</b>

### En conclusion :

L'envoi des rapports dans les temps s'améliore ; un peu plus de 2 % en retard. Rappelons qu'au 1er juin tous les conducteurs n'ayant pas envoyé leur rapport sont systématiquement déclassés en « individuel ex-conducteur ». Leur réintégration ne pourra se faire que sous certaines conditions, fixées par le Conseil d'Administration.

Le taux de réussite, légèrement supérieur à 46,16 %, est un des meilleurs chiffres jamais enregistrés.

Les passages de relais entre conducteurs sont en très légère hausse (+3,83 %). Même si les réussites ne sont que d'environ 16 %, il faut persévérer !

Le total des poursuites est stable ; 5204 contre 5205 l'année dernière. Rappelons que le taux de réussite en poursuite est de 67,77 %, chiffre qui reste stable. Soit un résultat supérieur de 21,61 % au taux de réussite moyen. Bien évidemment, il ne faut pas lâcher systématiquement, mais seulement quand les risques pour notre compagnon sont négligeables et que l'animal peut-être coiffé ou mis au ferme rapidement.

Globalement, c'est une très bonne saison pour nos conducteurs et leur compagnon, malgré les restrictions dues à la crise du Covid-19 et ses conséquences sur la saison cynégétique. Les mesures prises par les Préfets via les DDT (M), en faveur de la recherche, nous ont grandement aidés. Nous tenions à les remercier. Nous tenions aussi remercier les fédérations départementales des chasseurs qui ont appuyé nos demandes auprès de l'administration.

*Rapport statistique réalisé par P. Zeugschmitt  
Données saisies sur Geschasse par N. Bouillon*